



CONTEXTE

1.5 millions

des 18-64 ans sont en situation d'illettrisme en France
(soit 4%)

ILLETTRISME : Situation des personnes qui bien qu'ayant été scolarisées en France **ne maîtrisent pas** suffisamment les **compétences de base** (écriture, lecture, calcul) pour être autonomes dans les situations courantes de la vie quotidienne.



LES RISQUES SUR LES TERRITOIRES DES HAUTS-DE-FRANCE

LES FACTEURS DE RISQUE D'ILLETTRISME



Un niveau de diplôme inférieur ou égal au CAP/BEP

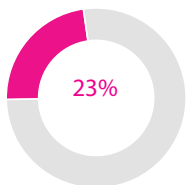


L'âge (50 ans et plus)

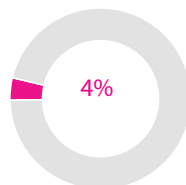


Un début de scolarité à l'étranger

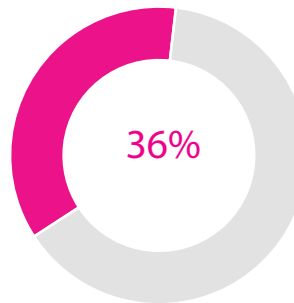
Part d'EPCI* en Hauts-de-France qui cumulent 2 risques



Part d'EPCI* en Hauts-de-France qui cumulent les 3 risques

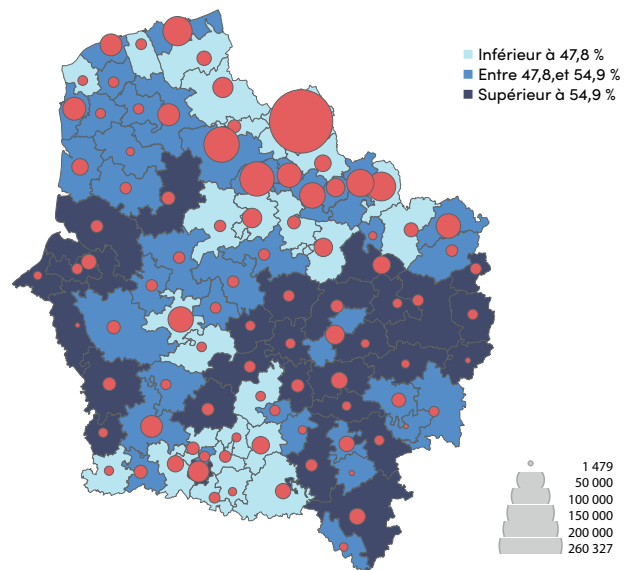


47 % des 18-64 ans des Hauts-de-France sont considérés comme peu ou pas diplômés (Niveau inférieur ou égal au CAP/BEP)



des EPCI* des Hauts-de-France sont concernés par des difficultés économiques marquées ou très marquées pour les 18-64 ans peu ou pas diplômés

Part et effectif des 18-64 ans "Peu ou pas diplômés" par EPCI en Hauts-de-France



42% des EPCI* des Hauts-de-France comptent une part de peu ou pas diplômés importante**



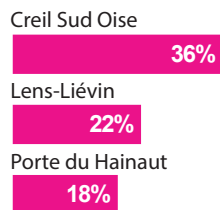
*Etablissement public de coopération intercommunale
** Une part de peu ou pas diplômés est considérée comme importante lorsqu'elle est supérieure à 53% - Insee Analyses N°190, Facteurs de risque au regard de l'illettrisme



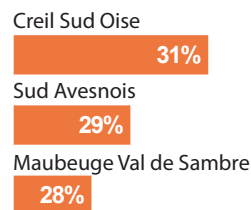
REGARDS COMPLÉMENTAIRES SUR LES TERRITOIRES



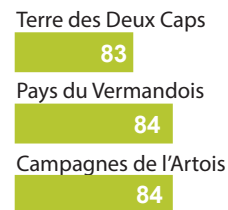
TOP 3 des EPCI où la part de la population résidant en QPV est supérieure à la valeur régionale (12.8%)



TOP 3 des EPCI dont le taux de pauvreté est supérieur à la valeur régionale (18.0%)



TOP 3 des EPCI dont la moyenne des IPS*** des collèges est inférieure à la valeur régionale (99,1)



*** Indice de Position Sociale



PANORAMA DE FRAGILITÉS PAR TYPE DE PUBLIC

Part d'EPCI où le taux de **NEETs** est supérieur à la valeur régionale (18.4%)



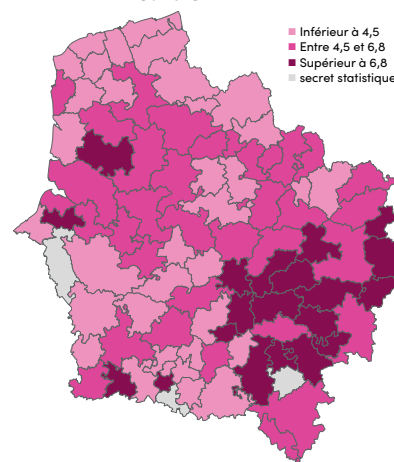
Part d'EPCI où le taux des **16-64 ans peu ou pas diplômés** parmi les personnes en emploi est supérieur à la valeur régionale (38.8%)



Part d'EPCI où le taux des **25-49 ans peu ou pas diplômés** parmi les inactifs de cette tranche d'âge est supérieur à la valeur régionale (62.7%)

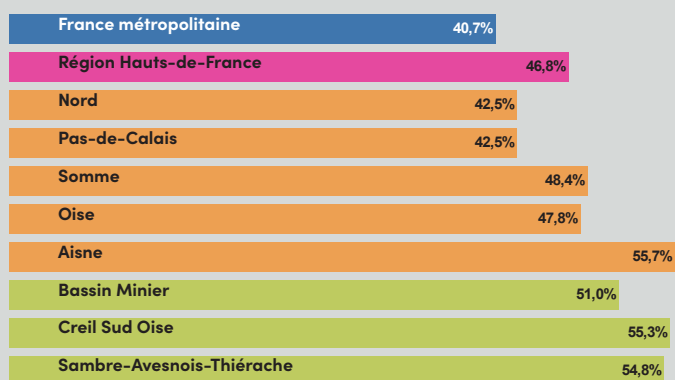


Part des jeunes en situation d'illettrisme au **test de lecture de la JDC** en 2023 par EPCI (en %)** - 5.1% en HDF -



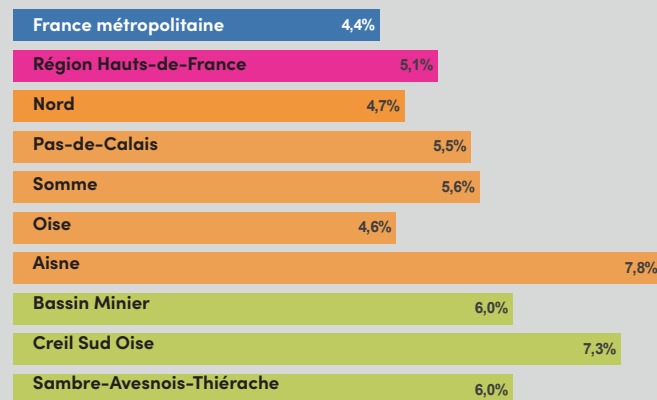
ZOOM DÉPARTEMENTS ET TERRITOIRES SPÉCIFIQUES

Part des personnes peu ou pas diplômées de 18-64 ans



■ Départements ■ Territoires spécifiques

Part des jeunes en situation d'illettrisme en 2023



■ Départements ■ Territoires spécifiques



Sources: Insee, recensement de la population 2020 - Ministère des Armées, DSNJ, DEPP-MENJS, JDC 2023, MEN, Système d'informations Scolarité, rentrée scolaire 2023

Traitement: Région académique, C2RP

Le secret statistique protège la confidentialité des données individuelles utilisées pour produire des statistiques publiques, afin d'éviter toute identification d'individus ou de structures

**** Champ: Région académique des Hauts-de-France