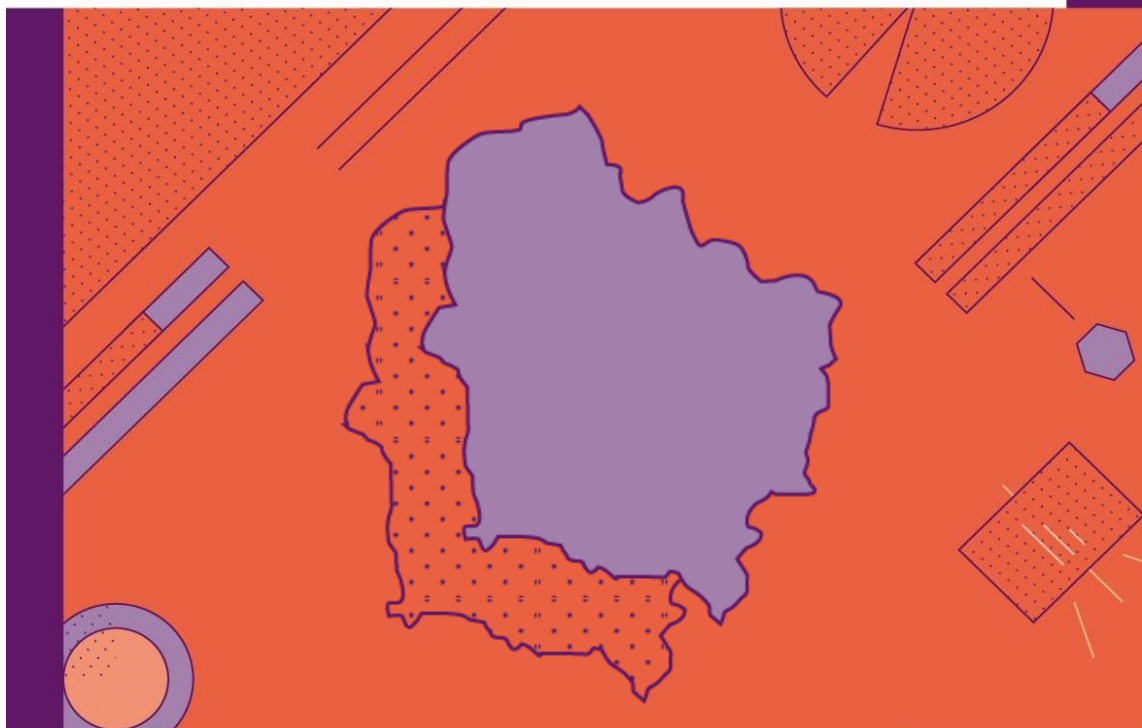


OBSERVATOIRE DE L'EMPLOI  
ET DU HANDICAP



# EMPLOI ET CHÔMAGE DES PERSONNES HANDICAPÉES

Année  
2023


Région Hauts-de-France



ouvrir l'emploi  
aux personnes handicapées

# Sommaire et synthèse

- Le handicap et la santé - page 3**
- La demande d'emploi - page 4**
- Les reprises d'emploi - page 6**
- Les maintiens dans l'emploi - page 7**
- La création d'activité - page 8**
- Les contrats aidés - page 8**
- Les entrées en formation - page 9**
- L'alternance - page 10**
- La reconnaissance de lourdeur du handicap - page 11**
- L'emploi accompagné- page 12**
- La satisfaction des bénéficiaires des aides de l'Agefiph- page 13**
- Les données locales - page 14**



## **Un ralentissement de l'activité économique en 2023**

On enregistre un ralentissement de l'activité économique en France. En moyenne sur l'année 2023, le PIB augmente de 0,9 % après +2,5 % en 2022 et +6,4 % en 2021.

L'emploi salarié a nettement ralenti, le nombre de créations d'emplois salariés dans le secteur privé en 2023 (+113 800 emplois) étant trois fois inférieur à celui de 2022.

## **Le nombre de demandeurs d'emploi en situation de handicap est en progression dans la région**

Le nombre de demandeurs d'emploi handicapés augmente dans la région (+7,3% sur un an contre +0,5% pour l'ensemble des publics). Avec 54 856 personnes inscrites à France travail à fin décembre 2023, les personnes handicapées représentent 10,7% de l'ensemble des demandeurs d'emploi, % variant de 9,3% dans la Somme à 12,6% dans le Pas-de-Calais.

## **Les personnes handicapées continuent d'accéder largement aux contrats aidés et aux dispositifs d'accompagnement**

Dans un contexte de baisse des contrats aidés, les personnes handicapées représentent près de 13% des bénéficiaires, soit un point de plus en un an.

En outre, le dispositif d'emploi accompagné, qui permet aux personnes handicapées d'obtenir et de garder un emploi rémunéré sur le marché du travail, continue de monter en régime : plus de 1 000 personnes handicapées sont accompagnées à fin décembre 2023, soit une croissance de 6% en un an.

## **Une baisse des recrutements en 2023 mais une augmentation des maintiens dans l'emploi**

Les embauches de personnes handicapées, qui représentent 6,0% de l'ensemble des embauches, ont diminué de 3% en un an (-5% pour l'ensemble des publics) : plus de 21 000 demandeurs d'emploi handicapés ont accédé à un emploi en 2023.

Enfin, la progression des résultats en termes de créations d'activité et de maintiens dans l'emploi se confirme de même que la forte satisfaction des bénéficiaires des aides de l'Agefiph, entreprises comme personnes handicapées.

## L'enquête Vie quotidienne et Santé

Conçue par la Direction de la recherche, de l'évaluation, des études et des statistiques (DREES) et réalisée par l'Insee, l'enquête Vie quotidienne et santé, qui a bénéficié du soutien de l'Agefiph, a pour objectif d'établir des statistiques générales sur les conditions de vie des personnes vivant à domicile, leurs difficultés à réaliser les activités de la vie quotidienne et les aides qu'elles reçoivent. Cette enquête a été réalisée auprès de 334 000 personnes vivant en France en domicile ordinaire, entre février 2021 et avril 2022.

### Enquête Vie quotidienne et santé : données sur les 15-64 ans

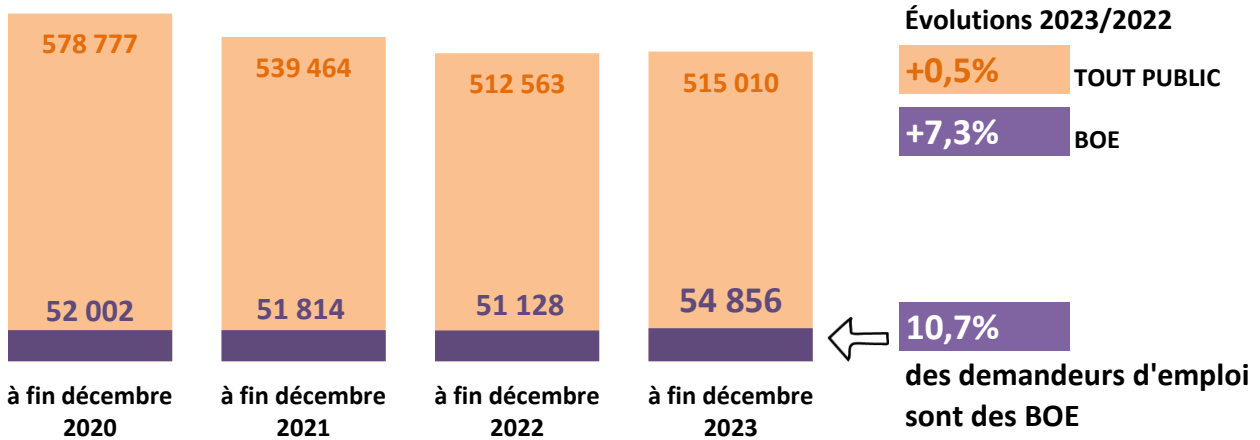
	Hauts-de-France	%	France	%
<b>Questions européennes</b>				
<b>État général de santé</b>				
Très bon	1 710 400	46%	19 768 200	48%
Bon	1 291 500	35%	14 339 600	35%
Assez bon	514 300	14%	5 348 500	13%
Mauvais ou très mauvais	199 000	5%	1 981 400	5%
<b>Maladie chronique ou problème de santé durable</b>				
Non	2 784 000	75%	31 823 500	77%
Oui	931 100	25%	9 613 800	23%
<b>Limitation depuis 6 mois dans les activités du quotidien</b>				
Oui, forte	180 800	5%	1 744 700	4%
Oui, modérée	406 900	11%	4 217 700	10%
Non	3 127 500	84%	35 475 100	86%
<b>Limitations</b>				
<b>Difficultés pour voir</b>				
Beaucoup ou ne voit pas du tout	84 300	2%	903 800	2%
Un peu	631 300	17%	6 452 400	16%
Aucune	2 999 500	81%	34 081 500	82%
<b>Difficultés pour entendre</b>				
Beaucoup ou n'entend pas du tout	54 200	1%	447 200	1%
Un peu	250 900	7%	2 445 600	6%
Aucune	3 410 000	92%	38 544 500	93%
<b>Difficultés psychologiques perturbant la vie quotidienne</b>				
Beaucoup	79 000	2%	751 500	2%
Un peu	241 000	6%	2 643 900	6%
Aucune	3 395 000	91%	38 042 000	92%
<b>Reconnaissance</b>				
<b>La personne considère avoir un handicap</b>				
Non	3 310 600	89%	37 552 500	91%
Oui	404 300	11%	3 885 100	9%
<b>La personne a une reconnaissance officielle d'un handicap ou d'une perte d'autonomie</b>				
Non	3 380 600	91%	38 205 500	92%
Oui	334 500	9%	3 232 100	8%

Lecture > 19 768 200 personnes âgées de 15 à 64 ans déclarent avoir un très bon état de santé.

Champ > Personnes de 15 à 64 ans ou plus résidant en logement ordinaire en France.

Source > Enquête Vie Quotidienne et Santé 2021, DREES.

## ÉVOLUTION DES DEMANDEURS D'EMPLOI DANS LA RÉGION (cat. A,B,C)



### Point de vigilance

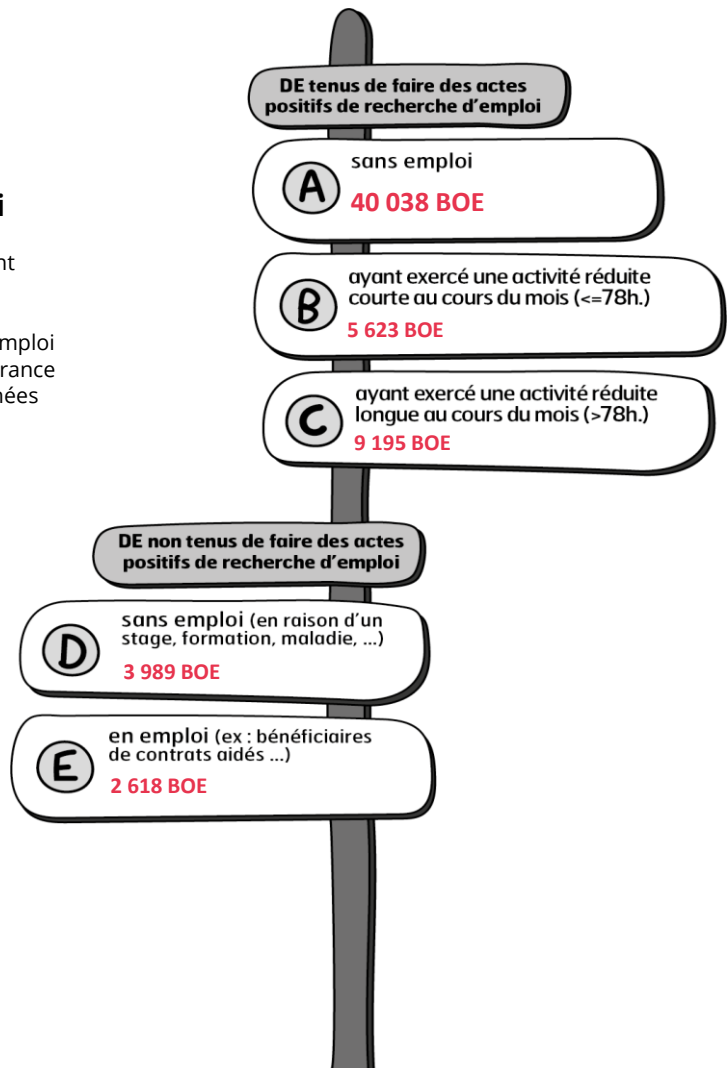
Pour les personnes handicapées, sont pris en compte l'ensemble des bénéficiaires de l'obligation d'emploi (BOE) à savoir les personnes ayant (au moins) un titre de reconnaissance ainsi que les personnes en instance de reconnaissance. Les évolutions sont à prendre avec précaution du fait notamment de l'irrégularité des remontées d'information par les MDPH sur les reconnaissances de la qualité de travailleur handicapé.

### Les catégories de demandeurs d'emploi

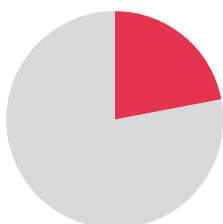
Les demandeurs d'emploi (DE) inscrits à France Travail sont regroupés en différentes catégories. Conformément aux recommandations du rapport du Cnis sur la définition d'indicateurs en matière d'emploi, de chômage, de sous-emploi et de précarité de l'emploi (septembre 2008), la Dares et France Travail présentent à des fins d'analyse statistique les données sur les demandeurs d'emploi inscrits à France Travail en fonction de catégories.

DE : demandeurs d'emploi  
BOE : bénéficiaires de l'obligation d'emploi

### EFFECTIFS PAR CATÉGORIE DE DEMANDEURS D'EMPLOI DANS LA RÉGION



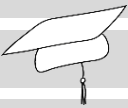


### LES DEMANDEURS D'EMPLOI BÉNÉFICIAIRES DE L'AAH DANS LA RÉGION






**22%**  
des DEBOE sont bénéficiaires de l'AAH (seule ou avec un autre titre de reconnaissance)


## CARACTÉRISTIQUES DES DEMANDEURS D'EMPLOI (DE) DANS LA RÉGION

BOE		Tout public
49%	 FEMMES	50%
49%	50 ANS ET + 	25%
22%	NIVEAU < CAP	17%
34%	 BAC ET +	48%
44%	FAIBLE NIVEAU DE QUALIFICATION (MANOEUVRE, OS, EMPLOYÉ NON QUALIFIÉ)	37%
55%	DE DEPUIS AU MOINS UN AN	44%
23%	DE DEPUIS AU MOINS TROIS ANS	17%
833 jours	ANCIENNETÉ MOYENNE D'INSCRIPTION AU CHÔMAGE	642 jours

## LES DOMAINES PROFESSIONNELS LES PLUS RECHERCHÉS DANS LA RÉGION

	<b>SERVICES À LA PERSONNE ET À LA COLLECTIVITÉ</b> 25% des DEBOE recherchent un emploi dans ce domaine
	<b>SUPPORT À L'ENTREPRISE</b> 17% des DEBOE recherchent un emploi dans ce domaine
	<b>TRANSPORT ET LOGISTIQUE</b> 12% des DEBOE recherchent un emploi dans ce domaine

## LES DOMAINES PROFESSIONNELS PARMIS LESQUELS LES DEBOE SONT SUR-REPRÉSENTÉS PAR RAPPORT À LA MOYENNE RÉGIONALE

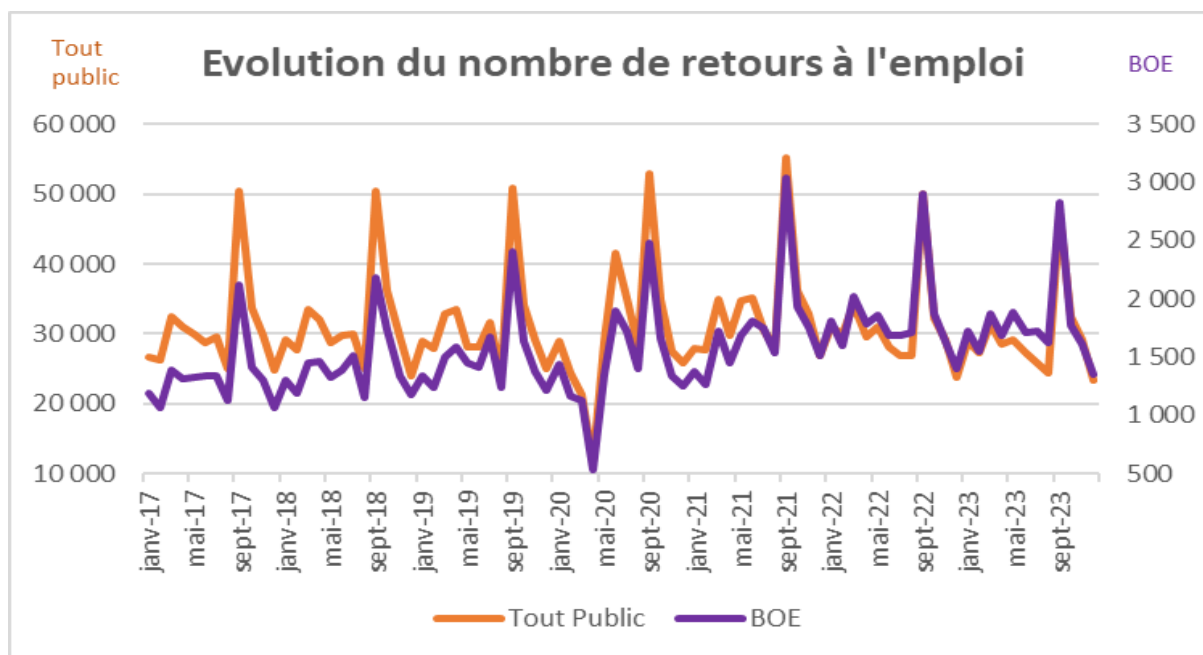


**NB : Tous domaines confondus, les DEBOE représentent 11% de l'ensemble des DE dans la région**

## Les domaines professionnels

Chaque domaine professionnel rassemble un ensemble de métiers aux compétences proches.

L'approche par domaine professionnel permet de mettre en évidence les opportunités d'emploi pour un ensemble de métiers, quels que soient les secteurs dans lesquels ils s'exercent. Les "services à la personne et à la collectivité" comprennent notamment les agents de gardiennage et d'entretien ainsi que les agents de sécurité et de surveillance. Le "support à l'entreprise" comprend la compta / gestion, RH, achats, ...



Année 2023 Evolutions 2023/2022

Tout public	354 824	-5%
BOE	21 326	-3%
% BOE	6,0%	

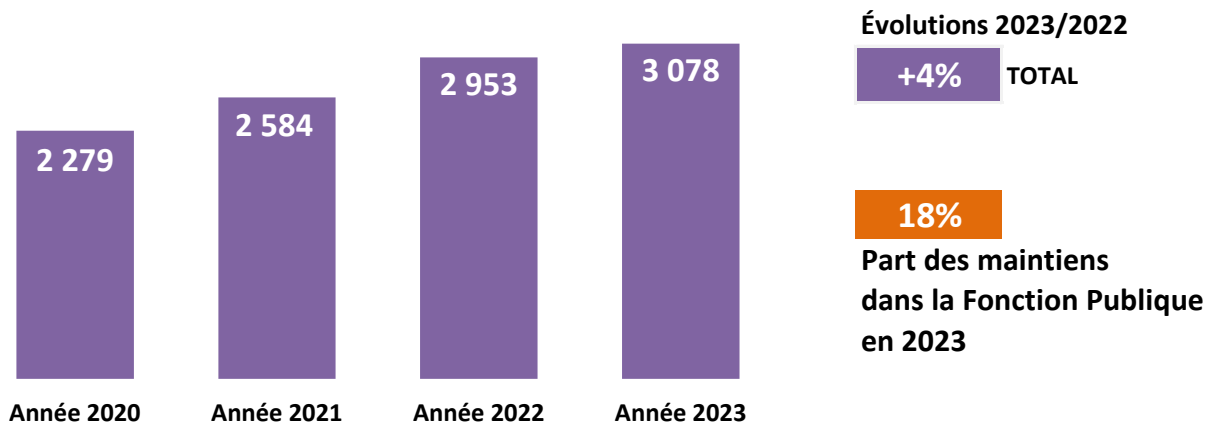
**Lecture :** en 2023, 354 824 demandeurs d'emploi ont accédé à un emploi d'un mois ou plus dont 21 326 BOE, soit 6,0% du total

## Les reprises d'emploi de demandeurs d'emploi

La mesure de l'accès ou du retour à l'emploi des demandeurs d'emploi inscrits sur les listes de France Travail est construite à partir des déclarations préalables à l'embauche (DPAE) transmises par les employeurs à l'ACOSS et la CCMSA, et des données de Pôle emploi (notamment pour les emplois non-salariés).

Le nombre de reprises d'emploi correspond aux nombre de demandeurs d'emploi en catégories A ou B ayant eu une DPAE d'un mois ou plus, sortant des listes en déclarant une reprise d'emploi, ou basculant sous certaines conditions en catégories C ou E.

## ÉVOLUTION DU NOMBRE DE MAINTIENS DANS L'EMPLOI DANS LA RÉGION



## CARACTÉRISTIQUES DES MAINTIENS DANS L'EMPLOI DANS LA RÉGION

	REGION	France
FEMMES	63%	61%
50 ANS ET PLUS	43%	47%
BAC ET +	67%	64%
HANDICAP MOTEUR	62%	58%
MALADIES INVALIDANTES	15%	19%
HANDICAP AUDITIF	14%	12%
ANCIENNETE DANS L'ENTREPRISE > 10 ANS	53%	49%
20 SALARIES ET +	79%	70%

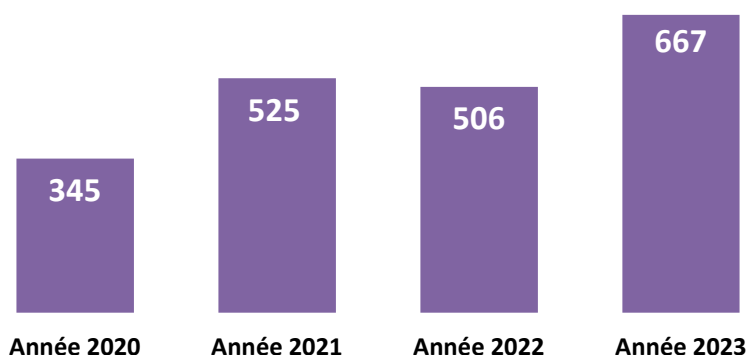


### Les Cap emploi

Afin d'apporter un service plus lisible et plus efficace pour mieux sécuriser les parcours, la loi travail du 8 août 2016 entérine la réunion en une mission commune de l'accompagnement vers l'emploi (axe 1) et du maintien dans l'emploi (axe 2) des personnes handicapées en milieu ordinaire. Celle-ci est assurée à compter du 1<sup>er</sup> janvier 2018 par les organismes de placement spécialisés, regroupés sous le nom de Cap emploi.

Les données présentées sont extraites des rapports d'activité (axe 2) à fin décembre 2023.

## ÉVOLUTION DU NOMBRE DE CRÉATIONS D'ACTIVITÉ AIDÉES PAR L'AGEFIPH DANS LA RÉGION



### Évolutions 2023/2022

**+32%**

### La création d'activité aidée par l'Agefiph

**Objectif :** l'aide de l'Agefiph a pour objectif de permettre à une personne handicapée de créer son emploi principal et pérenne (créer ou reprendre une activité). L'aide est accordée afin de participer au financement du démarrage de l'activité. Le créateur peut également bénéficier de prestations d'accompagnement et de suivi post-crédation.



### CARACTÉRISTIQUES DES CRÉATEURS D'ACTIVITÉ AIDÉS FINANCIÈREMENT PAR L'AGEFIPH DANS LA RÉGION

**47%**

FEMMES

**28%**

50 ANS ET +

**58%**

BAC ET +

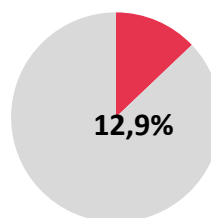
## Les contrats aidés

Année 2023 - Dares

### LES CONTRATS AIDÉS

Dans le cadre de la réforme des contrats aidés, sont mis en place à compter du 01/01/2018 les parcours emploi compétences (PEC). Recentrés sur le seul objectif d'insertion professionnelle des publics éloignés de l'emploi, ils associent à la fois mise en situation professionnelle auprès d'employeurs sélectionnés, accès facilité à la formation et acquisition de compétences. Les PEC renvoient au cadre juridique des contrats unique d'insertion – contrats d'accompagnement dans l'emploi (CUI-CAE) dans le secteur non marchand prévu par le code du travail. À compter de janvier 2018, le recours aux CUI-CIE (contrats aidés pour le secteur marchand) est limité aux Drom ou aux conseils départementaux qui les financent entièrement. Les données portent sur les entrées initiales et les reconductions.

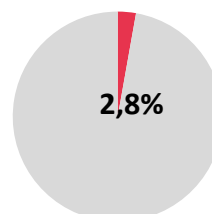
### PART DES BOE DANS LES PEC EN RÉGION



**= 889 PEC pour les BOE**

(en 2022, la part était de 11,9%)

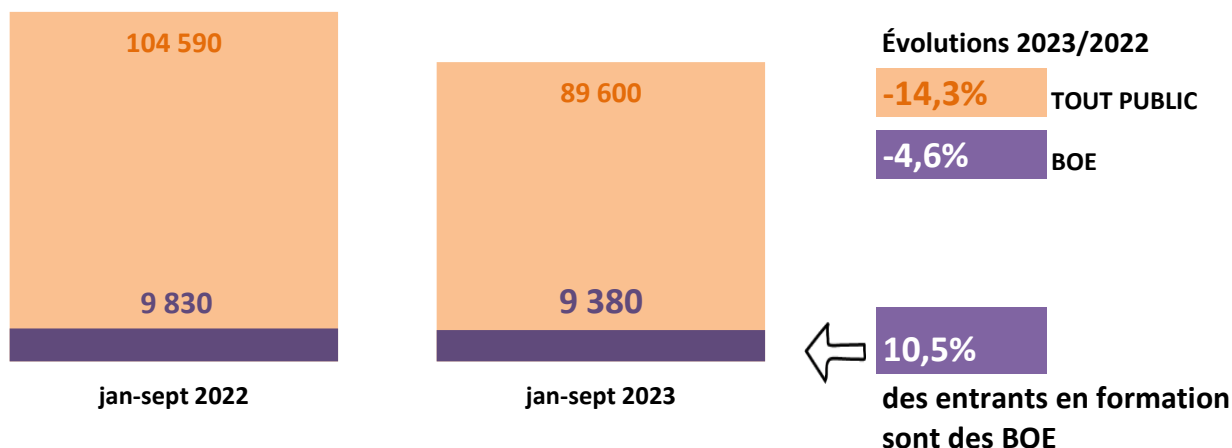
### PART DES BOE DANS LES CIE EN RÉGION



**= 177 CIE pour les BOE**



## ÉVOLUTION DES ENTREES EN FORMATION DES DEMANDEURS D'EMPLOI DANS LA RÉGION



## CARACTERISTIQUES DES DEBOE ENTREES EN FORMATION EN 2023

	REGION	France
FEMMES	48%	53%
50 ANS ET PLUS	35%	39%
BAC ET +	41%	43%
DE DEPUIS AU MOINS UN AN	27%	27%

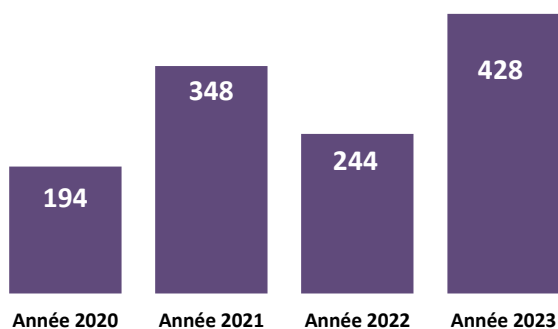
## Les entrées en formation des demandeurs d'emploi

Source : France Travail, fichier des entrées en formation.

Ces données sont constituées à partir des types d'informations suivantes :

- les Attestations d'Entrée en Stage (AES) correspondant à une entrée dans un nouveau plan de formation.
- les transferts de demandeurs d'emploi en catégorie D d'inscription pour motif de formation sans AES.
- les entrées en formation financées par la mobilisation du compte personnel de formation (données transmises par la Caisse des dépôts et consignations).

## RÉGION : ÉVOLUTION DES ENTRÉES EN CONTRAT D'APPRENTISSAGE (aidés financièrement par l'Agefiph)

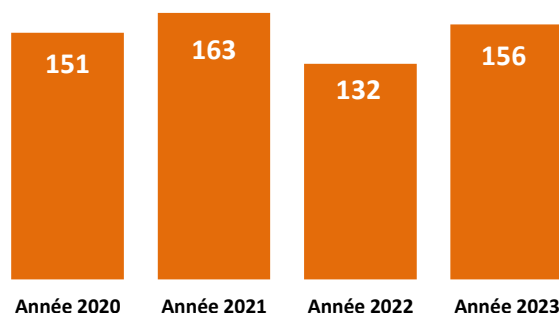


Évolutions 2023/2022

**+75%**

**Objectif :** l'aide de l'Agefiph a pour objectif d'encourager l'employeur privé à recruter une personne handicapée en contrat d'apprentissage.

## RÉGION : ÉVOLUTION DES ENTRÉES EN CONTRAT DE PROFESSIONNALISATION (aidés financièrement par l'Agefiph)



Évolutions 2023/2022

**+18%**

**Objectif :** l'aide de l'Agefiph a pour objectif d'encourager l'employeur privé à recruter une personne handicapée en contrat de professionnalisation.

## RÉGION : DONNÉES QUALITATIVES

FEMMES	<b>42%</b>
BAC ET +	<b>47%</b>
- DE 18 ANS	<b>14%</b>
AGE MOYEN	<b>29 ans</b>
20 SALARIÉS ET +	<b>44%</b>
- DE 10 SALARIÉS	<b>45%</b>

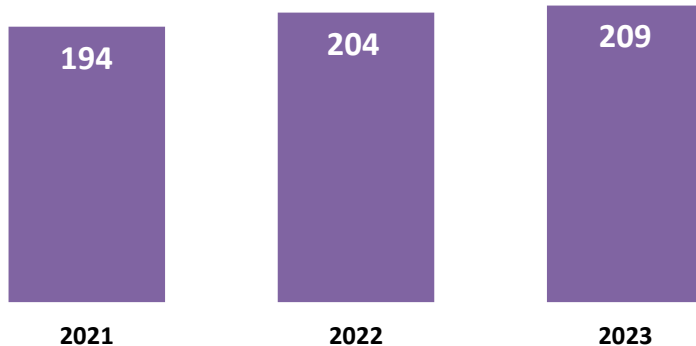
## RÉGION : DONNÉES QUALITATIVES

<b>56%</b>	FEMMES
<b>39%</b>	BAC ET +
<b>37%</b>	45 ANS ET +
<b>40 ans</b>	AGE MOYEN
<b>72%</b>	20 SALARIÉS ET +

# La reconnaissance de lourdeur du handicap (RLH)

11

## ÉVOLUTION DU NOMBRE DE RLH (droits en cours à fin décembre)



### Évolutions 2023/2022

+2%



### La RLH

La Reconnaissance de la lourdeur du handicap (RLH) est une Reconnaissance administrative ouvrant droit à une aide financière pour les employeurs du secteur privé, les employeurs du secteur public industriel et commercial et les travailleurs non-salariés. Son objectif est de compenser financièrement les charges supportées par un employeur du fait des conséquences du handicap d'une personne sur son poste de travail, après l'aménagement optimal de celui-ci (aménagements technique, organisationnel et d'horaire). Les droits sont attribués pour 3 ans (sauf cas dérogatoires). L'Agefiph a la charge de l'attribution de la RLH et du versement de l'aide



### RLH en cours de validité (à fin déc. 2023)

209



## CARACTERISTIQUES DES BENEFICIAIRES DE LA RLH (droits en cours à fin décembre 2023)

REGION France

	REGION	France
FEMMES	28%	30%
50 ANS ET PLUS	66%	66%
BAC ET +	25%	30%
HANDICAP MOTEUR	38%	34%
HANDICAP MENTAL	21%	19%
TRAVAILLEURS NON SALARIES (TNS)	32%	31%
20 SALARIES ET +	43%	35%



## NOMBRE DE PERSONNES ACCOMPAGNEES (à fin décembre 2023)

	Nombre	Evol en 1 an
REGION	1 003	+6%
FRANCE ENTIERE	8 902	+16%
% REGION	11,3%	



## L'emploi accompagné

L'Agefiph soutient le développement de l'emploi accompagné aux côtés de l'Etat et du FIPHFP.

L'emploi accompagné est un dispositif d'appui pour les personnes en situation de handicap destiné à leur permettre d'obtenir et de garder un emploi rémunéré sur le marché du travail.



## CARACTERISTIQUES DES PERSONNES ACCOMPAGNEES (à fin décembre 2023)

	REGION	France
FEMMES	34%	39%
MOINS DE 26 ANS	32%	26%
TROUBLES DU PSYCHISME	29%	37%
TROUBLES DU SPECTRE DE L'AUTISME	14%	20%
DEFICIENCE INTELLECTUELLE	25%	15%
TROUBLES COGNITIFS	22%	15%
DEFICIENCES MOTRICES	6%	6%
AUTRES DEFICIENCES	5%	7%
NON PRECISE	0%	0%

## SITUATION PAR RAPPORT A L'EMPLOI DES PERSONNES ACCOMPAGNEES (à fin décembre 2023)

	REGION	France
EN EMPLOI (en milieu ordinaire)	43%	48%
DONT FONCTION PUBLIQUE	23%	23%



## Le dispositif d'écoute, de participation et de mesure de la satisfaction (DEPAMS)

Le dispositif d'écoute, de participation et de mesure de la satisfaction de l'Agefiph porte sur le processus de délivrance des aides financières, depuis l'accès à l'information jusqu'à la réception de l'aide financière, en intégrant la simplicité des démarches, les délais et la satisfaction globale sur l'aide perçue. Ce dispositif vise à obtenir une vision fiable et actualisée des besoins et de l'appréciation des bénéficiaires finaux de l'action de l'Agefiph, employeurs privés ou personnes en situation de handicap. Ce dispositif est mis en place depuis janvier 2021. Il concerne toutes les aides de l'Agefiph.

Un questionnaire est adressé automatiquement à tous les bénéficiaires, personnes en situation de handicap et entreprises, un mois après le versement de l'aide de l'Agefiph.


La méthodologie employée est mixte, questionnaire en ligne complété d'une passation par téléphone pour garantir l'inclusion et la représentativité de tous les publics.

Les enquêtes enregistrent un taux de participation très élevé puisqu'en moyenne, une personne sur deux et une entreprise sur trois y répondent.

**En 2023, plus de 3 200 répondants se sont exprimés au niveau régional. Les résultats témoignent d'un niveau de satisfaction global élevé pour les personnes en situation de handicap et pour les entreprises.**

## SATISFACTION DES BENEFICIAIRES DES AIDES DE L'AGEFIPH EN 2023

	PERSONNES HANDICAPEES		ENTREPRISES	
	Région	National	Région	National
Nombre de répondants	2 737	20 708	489	4 990
Taux de réponse	47%	49%	31%	32%
<b>SATISFACTION GLOBALE</b>	<b>98%</b>	<b>98%</b>	<b>98%</b>	<b>98%</b>
dont % tout à fait satisfait	85%	84%	75%	73%
<b>REPONSE DE L'AIDE / BESOIN</b>	<b>96%</b>	<b>96%</b>	<b>97%</b>	<b>98%</b>
dont % tout à fait utile	73%	72%	74%	71%
<b>FACILITE D'ACCES A L'INFORMATION</b>	<b>78%</b>	<b>77%</b>	<b>87%</b>	<b>82%</b>
dont % très facile	25%	22%	22%	18%
<b>DELAJ D'OBTENTION DE L'AIDE</b>	<b>94%</b>	<b>94%</b>	<b>92%</b>	<b>92%</b>
dont % tout à fait satisfait	69%	67%	60%	58%



DONNÉES  
LOCALES

	Effectifs DEBOE	Evol. N/N-1	Effectifs DETP	Evol. N/N-1	Part des DEBOE parmi les DE	Bénéficiaires de l'AAH*	% DEBOE
<b>NATIONAL</b>	<b>474 413</b>	<b>+4,3%</b>	<b>5 449 253</b>	<b>+0,9%</b>	<b>8,7%</b>	<b>128 704</b>	<b>27%</b>
<b>REGION</b>	<b>54 856</b>	<b>+7,3%</b>	<b>515 010</b>	<b>+0,5%</b>	<b>10,7%</b>	<b>11 855</b>	<b>22%</b>
02-Aisne	5 050	+7,9%	49 139	-0,6%	10,3%	1 076	21%
59-Nord	24 381	+6,3%	238 550	+1,4%	10,2%	6 267	26%
60-Oise	6 274	+17,6%	63 093	-0,2%	9,9%	1 669	27%
62-Pas-de-Calais	14 731	+7,1%	116 528	+0,1%	12,6%	1 629	11%
80-Somme	4 420	-0,1%	47 700	-1,3%	9,3%	1 214	27%

\* Lecture : au niveau national, 128 704 DEBOE sont bénéficiaires de l'AAH (avec ou sans autre titre de reconnaissance), soit 27% de l'ensemble des DEBOE.

## Ancienneté moy. inscription au chômage en jours

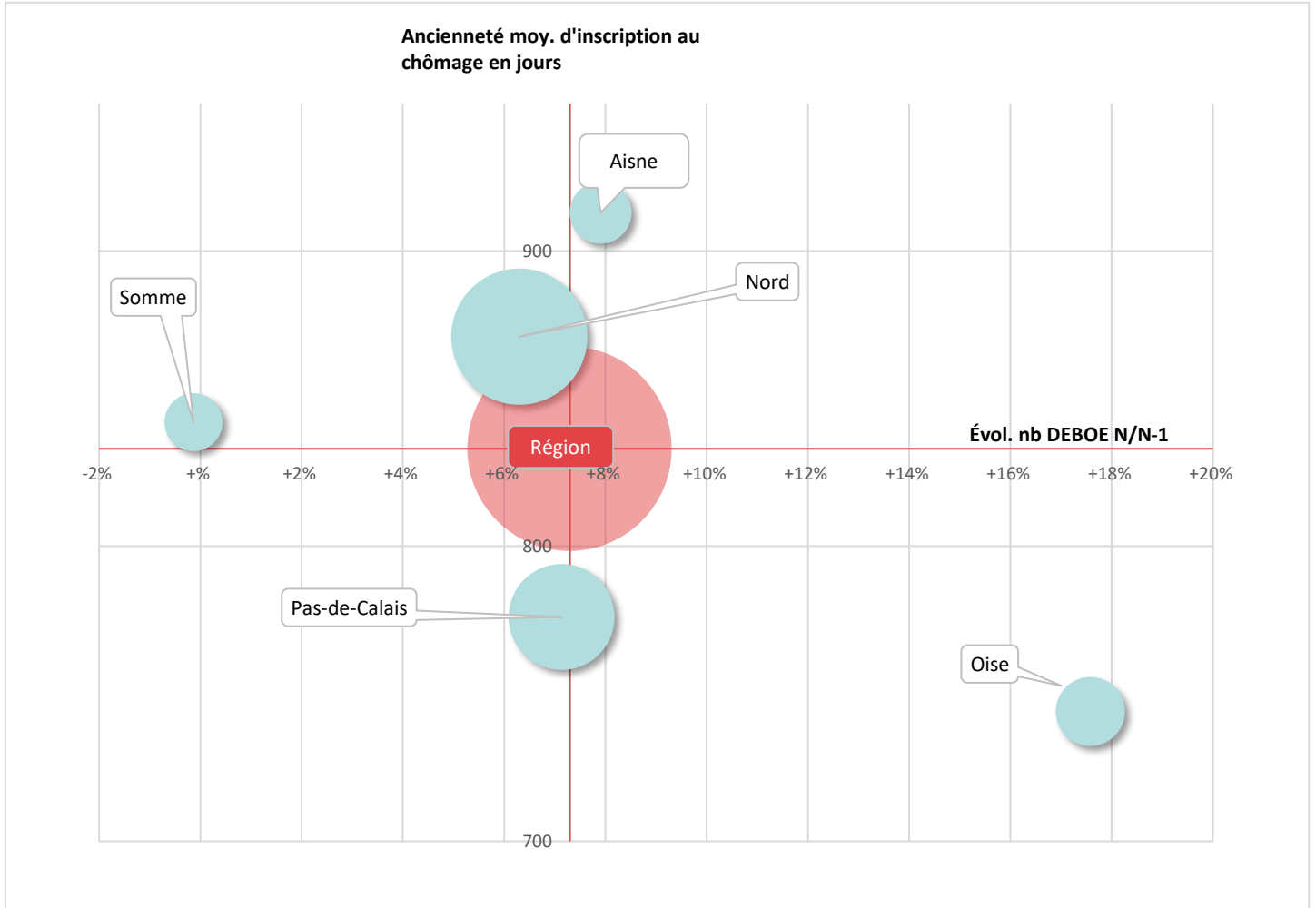
	DEBOE	Evol. N/N-1 en jours	DETP	Evol. N/N-1 en jours	Ecart BOE / TP en jours*
<b>NATIONAL</b>	<b>826</b>	<b>-48</b>	<b>634</b>	<b>-26</b>	<b>+192</b>
<b>REGION</b>	<b>833</b>	<b>-49</b>	<b>642</b>	<b>-29</b>	<b>+191</b>
02-Aisne	913	-44	708	-35	+205
59-Nord	871	-41	632	-30	+239
60-Oise	744	-64	605	-22	+139
62-Pas-de-Calais	776	-59	632	-30	+144
80-Somme	842	-41	692	-27	+150

\* Lecture : au niveau national, les DEBOE ont une ancienneté moy. au chômage de 826 jours, soit 192 jours de + que pour le TP.

## Les 3 domaines prof. les + recherchés au niveau régional par les DEBOE

	1, Serv. à la personne et à la collectivité		2, Support à l'entreprise		3, Transport et logistique	
	Effectifs DEBOE	% DEBOE	Effectifs DEBOE	% DEBOE	Effectifs DEBOE	% DEBOE
<b>NATIONAL</b>	<b>113 677</b>	<b>24%</b>	<b>88 609</b>	<b>19%</b>	<b>49 755</b>	<b>10%</b>
<b>REGION</b>	<b>13 825</b>	<b>25%</b>	<b>9 388</b>	<b>17%</b>	<b>6 688</b>	<b>12%</b>
02-Aisne	1 129	22%	924	18%	597	12%
59-Nord	6 456	26%	4 094	17%	2 914	12%
60-Oise	1 356	22%	1 153	18%	884	14%
62-Pas-de-Calais	3 813	26%	2 572	17%	1 782	12%
80-Somme	1 071	24%	645	15%	511	12%

\* Lecture : au niveau national, 24% des DEBOE soit 113 677 personnes, recherchent un emploi dans le domaine des services à la personne et à la collectivité.



## Évolution du nombre de DEBOE en un an (cat.A,B,C) et ancienneté moyenne d'inscription au chômage

Ce graphique à bulles permet d'analyser le positionnement du département par rapport à la moyenne régionale (bulle rouge) selon deux axes d'analyse : en abscisse, l'évolution du nombre de DEBOE entre la période N et N-1, et en ordonnée, l'ancienneté moyenne d'inscription au chômage en jours.



# La création d'activité aidée par l'Agefiph

Année 2023 - Agefiph

17

	Nb de créations d'activité BOE*	Evol. N/N-1	Nb créations pour 10 000 DEBOE**	% femmes	% 50 ans et +	% Bac et +
<b>NATIONAL</b>	<b>5 243</b>	<b>+19%</b>	<b>115</b>	<b>47%</b>	<b>34%</b>	<b>62%</b>
<b>REGION</b>	<b>667</b>	<b>+32%</b>	<b>122</b>	<b>47%</b>	<b>28%</b>	<b>58%</b>
02-Aisne	45	+50%	89	54%	46%	68%
59-Nord	245	+18%	100	48%	27%	65%
60-Oise	113	+36%	180	41%	27%	54%
62-Pas-de-Calais	206	+36%	140	49%	25%	53%
80-Somme	58	+76%	131	41%	31%	53%

\* Nombre de créations aidées financièrement par l'Agefiph. BOE = Bénéficiaires de l'obligation d'emploi.

# Les contrats en alternance aidés par l'Agefiph

Année 2023 - Agefiph

	Nb contrats d'apprentissage	Nb contrats de professionnalisation
<b>NATIONAL</b>	<b>4 703</b>	<b>1 045</b>
<b>REGION</b>	<b>428</b>	<b>156</b>
02-Aisne	25	21
59-Nord	209	79
60-Oise	73	19
62-Pas-de-Calais	91	21
80-Somme	30	16



 **[www.agefiph.fr](http://www.agefiph.fr)**

Réalisation : Agefiph / Direction innovation évaluation et stratégie